





INSCRIPCIONES A TRAVÉS DE TU COLEGIO


 16 horas lectivas.

 **Comienzo:** 15 de Abril 2026 **Fin:** 1 de Junio de 2026

 **E-learning:** se necesita ordenador o dispositivo móvil y conexión a internet.

 Precio **colegiados COATIEs:** 65 € (+21 % IVA)
Precio **no colegiados COATIEs:** 95 € (+21 % IVA)

 Es necesario inscribirse previamente antes del **30 de Abril** a las **13:00 h** (horario peninsular).

 **INSCRIPCIÓN:** EN TU COLEGIO.
SEGUIMIENTO DEL CURSO EN:
AULA AT www.formacionarquitecturatecnica.org

 **FORMACIÓN PARA**
ARQUITECTURA TÉCNICA

CURSO: PERITOS JUDICIALES

Dirigido a **Arquitectos Técnicos** y profesionales de la **edificación**. (Este curso no incluye Patología edificatoria)



ON LINE sin horarios a través de:

 **AULA AT**

PROFESORADO



Martín Zudaire:
Abogado



José Mª Zuazu:
Arquitecto Técnico



Ángel Abal:
Arquitecto Técnico

ORGANIZA



arquitectura técnica
navarra · nafarroakc
arkitektura teknikoa

COLABORA



CURSO E-LEARNING

Introducción

Uno de los campos de trabajo de los arquitectos técnicos es la labor pericial tanto judicial como extra judicial, algo que requiere experiencia previa o unos conocimientos previos para afrontar dicho encargo pericial.

El informe pericial es un elemento clave que deben dominar los peritos para introducir en un proceso judicial hechos complejos de naturaleza técnica que no pueden ser interpretados directamente por el Juez. Esto es importante que se sepa reflejar tanto en los documentos técnicos como en la exposición oral en juicio. Para ello un perito debe tener clara y perfectamente delimitada su función dentro de los procedimientos.

Objetivos

Durante el desarrollo de este curso se pretende proporcionar a los alumnos los conocimientos jurídico-prácticos necesarios para redactar informes para las acciones judiciales relacionados con el sector de la edificación.

Este curso no incluye formación en Patologías edificatorias.

Motodología

Didáctica con apoyo de prácticas y ejemplos. Es necesario ordenador y conexión a internet.

No hay horarios, aunque si un calendario de referencia de desarrollo del curso. Las dudas se exponen a través del foro de dudas y son contestadas con un máximo de 72 h.

Para la obtención del diploma será necesario realizar todas las actividades propuestas (videos, cuestionarios y entregar la práctica final)

Programa

TEMA 1: Sistema Judicial

Organización del Sistema Judicial
Jurisdicciones Civil, Penal, Laboral y Contencioso-Administrativo
El proceso
Clases de juicios
La prueba
La prueba pericial
El informe pericial
Derechos y obligaciones del perito

TEMA 2: Documentos Técnicos

Tipos de documentos
Estructura del Informe
Certificado y dictamen
Ejemplo de informe para nuevo local
Ejemplo de Informe de parte en demanda judicial
Ejemplo de contestación a demanda

TEMA 3: Intervención del perito en el procedimiento judicial

Introducción
Encargo de perito
Toma de datos
Elaboración del informe
Asistencia a juicio

TEMA 4: Ejemplos de Actos de Juicio

TEMA 5: Caso práctico